

Assimoco news

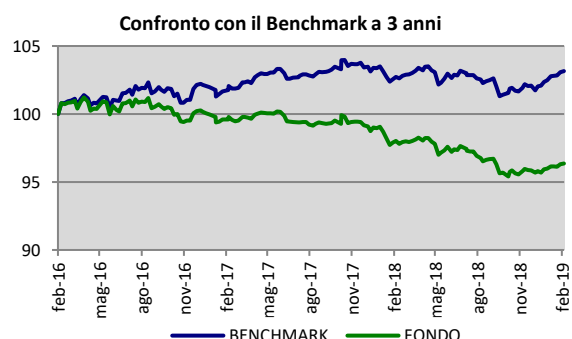
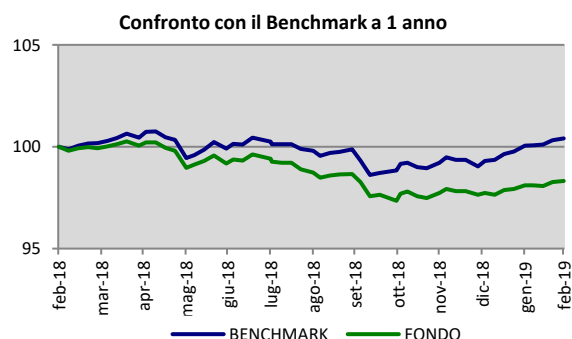
SPECIALE FONDI INTERNI - EUROQUOTA PRUDENTE
FEBBRAIO 19

Mensile sull'andamento e la composizione patrimoniale dei Prodotti Unit Linked di
Assimoco Vita S.p.A. ad uso dei nostri collaboratori generali

EUROQUOTA PRUDENTE

Categoria Fondo	Fondo interno assicurativo obbligazionario misto area euro
Obiettivo	Graduale accrescimento nel medio periodo del valore del capitale investito
Asset Allocation	Portafoglio investito prevalentemente in titoli obbligazionari area Euro
Volatilità annua rilevata nel periodo dal 09/03/16 al 27/02/19	1,89%
Commissione di gestione annua	1,95%
Valore Quota al 28/02/19	6,336
Benchmark	
65,0%	JP Morgan EMU Bond Index 1-3 Anni
25,0%	JP Morgan EMU Bond Index 7-10 Anni
10,0%	DJ Euro Stoxx 50

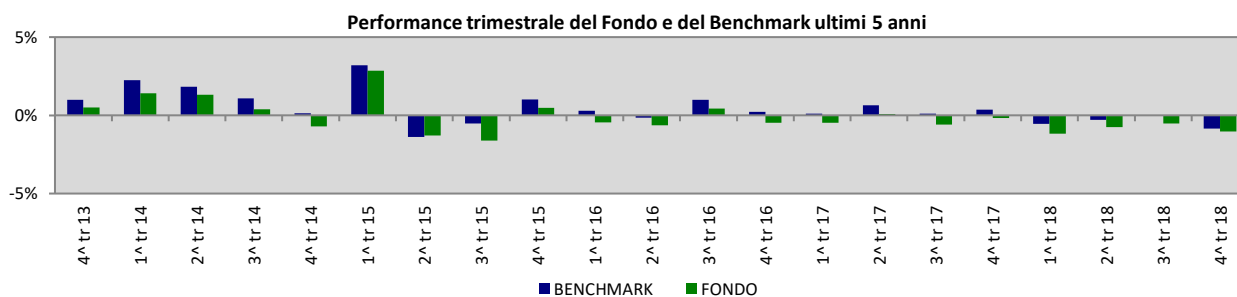
Rendimenti al 28/02/19	a 1 anno	a 3 anni	a 5 anni
Fondo	-1,68%	-3,63%	-3,61%
Benchmark	0,40%	3,15%	8,14%



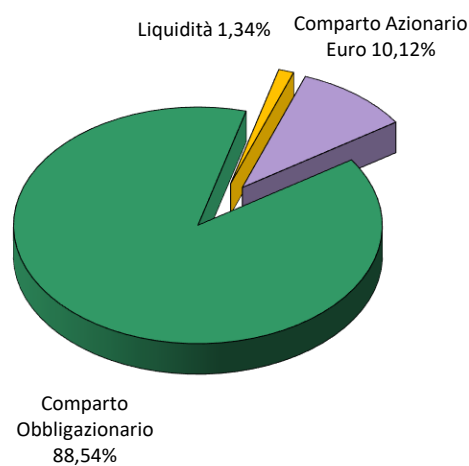
La performance del Benchmark è riportata al lordo degli oneri gravanti sul Fondo.
L'andamento passato del Fondo non costituisce presupposto per valutazioni in merito alla futura evoluzione dello stesso.

Assimoco news

SPECIALE FONDI INTERNI - EUROQUOTA PRUDENTE FEBBRAIO 19



Ripartizione Portafoglio



Limiti d'investimento	Minimo	Massimo
Investimenti obbligazionari e liquidità	80%	100%
Investimenti azionari in Euro	0%	20%

Primi 5 titoli azionari area Euro

Descrizione	Peso sul NAV	Peso sul Comparto
TOTAL SA	0,58%	5,73%
SAP SE	0,44%	4,33%
LINDE PLC	0,36%	3,57%
Allianz SE	0,36%	3,55%
Sanofi	0,36%	3,51%

Primi 5 titoli obbligazionari

Descrizione	Peso sul NAV	Peso sul Comparto
FRTR 0,5% 25/11/2019	7,81%	8,82%
SPGB 1,4% 31/01/2020	7,68%	8,68%
BTPS 3,75% 01/05/2021	6,97%	7,88%
OBL 0% 09/04/2021	6,62%	7,48%
FRTR 3,5% 25/04/2020	6,24%	7,05%