

# Assimoco news

SPECIALE FONDI INTERNI - RAIFFPLANET EQUILIBRATA

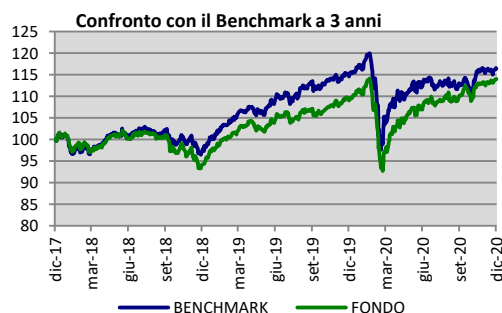
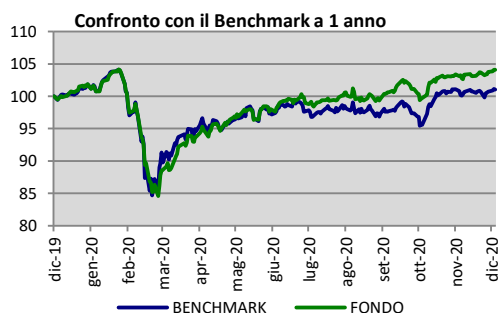
dicembre-20

**Mensile sull'andamento e la composizione patrimoniale dei Prodotti Unit Linked di Assimoco Vita S.p.A. ad uso dei nostri collaboratori generali**

## RAIFFPLANET EQUILIBRATA

<b>Categoria Fondo</b>	Fondo interno assicurativo bilanciato
<b>Obiettivo</b>	Graduale accrescimento del valore del capitale investito
<b>Asset Allocation</b>	Portafoglio di tipo bilanciato globale investito in Fondi e Sicav
<b>Volatilità a tre anni</b>	9,12%
<b>Commissione di gestione annua</b>	1,65%
<b>Valore Quota al 31/12/20</b>	8,545
<b>Benchmark</b>	
30,0%	JP Morgan Global Govt Bond Index
25,0%	DJ Stoxx 50 Total Return
25,0%	MSCI World Index*
20,0%	JP Morgan Global Govt Bond Euro Index

Rendimenti al 31/12/20	a 1 anno	a 3 anni	a 5 anni
<b>Fondo</b>	4,07%	14,02%	19,16%
<b>Benchmark</b>	1,01%	16,41%	23,70%



La performance del Benchmark è riportata al lordo degli oneri gravanti sul Fondo.

L'andamento passato del Fondo non costituisce presupposto per valutazioni in merito alla futura evoluzione dello stesso.

\*Avvertenza esplicitamente richiesta da MSCI, fornitore degli indici presenti nei benchmark

I rendimenti del benchmark composito sono calcolati da ASSIMOCO VITA utilizzando i valori di fine giornata degli indici concessi in licenza da MSCI ("Dati MSCI").

A scanso di equivoci, MSCI non è né amministratore del benchmark né un contributore, né un proponente, né un contributore vigilato dei rendimenti del benchmark composito e i dati di MSCI non sono da considerarsi un "contributo" o una "proposta" in relazione ai rendimenti del benchmark composito, comunque tali termini possano essere definiti in qualsiasi norma, legge, regolamento, legislazione o standard internazionali. I dati MSCI vengono forniti "così come sono" senza garanzia o responsabilità e non ne è consentita la copia o la distribuzione.

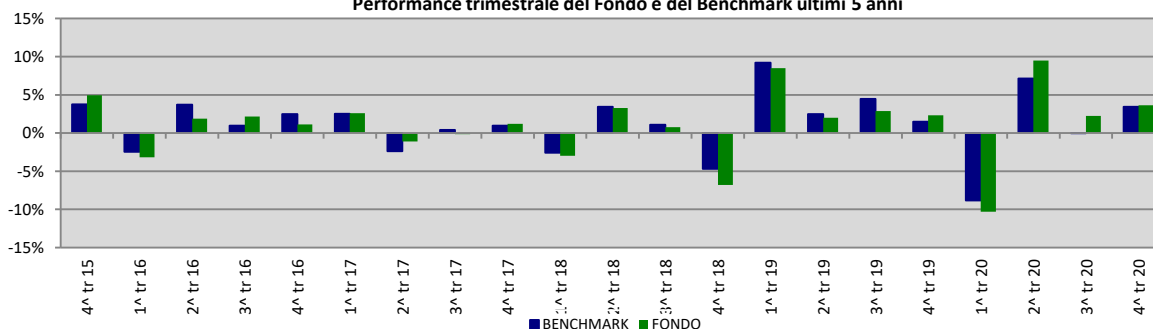
MSCI non rilascia alcuna dichiarazione in merito all'opportunità di qualsiasi investimento o strategia e non sponsorizza, promuove, emette, vende, raccomanda o avalla qualsiasi investimento o strategia, inclusi prodotti finanziari o strategie basate sulla replica o su qualsiasi altro utilizzo di dati MSCI, su modelli, formule o altri materiali o informazioni.

# Assimoco news

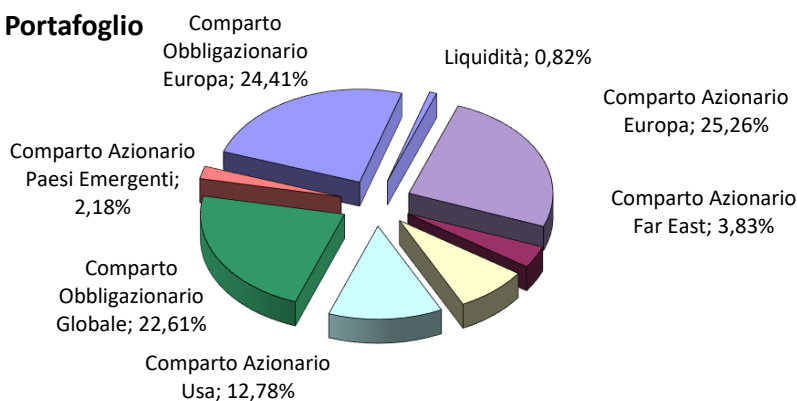
## SPECIALE FONDI INTERNI - RAIFFPLANET EQUILIBRATA

dicembre-20

Performance trimestrale del Fondo e del Benchmark ultimi 5 anni



### Ripartizione Portafoglio



Limiti d'investimento	Minimo	Massimo
Investimenti obbligazionari	40%	60%
Investimenti azionari	40%	60%

Primi 5 fondi in portafoglio	
Descrizione	Peso sul NAV
BLUEBAY INVEST GRADE - EUR GOVT BD C E	6,22%
MFS MERIDIAN FUNDS - EUROPEAN VALUE	5,73%
SCHRODER INTL - GLOBAL BND-CAC	5,16%
BGF-GI-G GV BD I-F2USD	5,05%
MORGAN ST INV F-GLOBAL BD-Z	5,04%